

8146
Karos láncos emelő




CE

EN13157

- Az EN13157 szabványnak megfelelő, könnyen telepíthető és használható professzionális emelő.
- Nehéz terhek gyors és biztonságos emelése, mozgatása és rögzítése.
- Fix ponthoz vagy mobileszközökhöz is rögzíthető.
- Feszítő és horgonyzó műveletekhez bármilyen pozícióban használható.
- Önzáró fék kettős zárral az optimális biztonságért.
- A görgőscsapágyak zökkenőmentes mozgást és hosszú élettartamot biztosítanak.
- Kiakadásgátlóval ellátott forgóhorog.
- Biztonsági együtttható: 4.

- WLL: Munkaterhelési határ



	art.	WLL t	 L m	H mm	sforzo / effort kg	 kg	Chain slings nr.
081460008	8146 0,75	0,75	1,5	320	21*	6,5	1
081460015	8146 1,5	1,5	1,5	380	41*	11	1
081460030	8146 3,0	3,0	1,5	480	41	18,5	1
081460060	8146 6,0	6,0	1,5	600	46	27,5	2
081460108	8146MT3 0,75	0,75	3,0	320	21*	6,5	1
081460115	8146MT3 1,5	1,5	3,0	380	41*	11	1
081460130	8146MT3 3,0	3,0	3,0	480	41	18,5	1
081460160	8146MT3 6,0	6,0	3,0	600	46	27,5	2