



BETA 910E/55

Carraca reversible con cuadrado macho de 3/8"



Certificaciones y Normas



Características

La nueva carraca Beta: la herramienta indispensable para el profesional.

MECANISMO DE 72 DIENTES

Los 72 dientes garantizan un ángulo de recuperación de 5°.

PALANCA DOBLADA

Palanca doblada para un mango elevado, que facilita el uso y proporciona mayor comodidad en espacios críticos o de difícil acceso.

PRESIÓN SOBRE LA CABEZA SIN INVERSIÓN DE CUADRADILLO

La presión de la mano sobre la cabeza no invierte el cuadrado.

INVERSIÓN DEL SENTIDO DE GIRO

Inversión del sentido de giro con una sola mano.



NUEVO MANGO

Proporciona un agarre ergonómico gracias a las empuñaduras perfiladas que siguen el perfil de la palanca, mejorando la comodidad durante el uso.






APPENDIXABILIDAD

El mango colgante de la carraca Beta permite una mejor visualización y organización, mejorando la comodidad en el puesto de trabajo.

Certificaciones y Normas



Referencias

	Art.	L mm	Ø mm	A mm		 g
009101255	910E/55	204	31	33	3/8	239

Escanee el código QR para acceder a la pestaña web
Especificaciones, multimedia y documentación en un

