




920PE/C
**serie di chiavi a bussola maschio esagonale con quadro femmina 1/2" in
 cassetta di lamiera, cromate - inserti bruniti**

 270X120X45 mm -  1,5 kg

	art.		 g
009200443	920PE/C10	serie di 10 chiavi a bussola maschio esagonale (art. 920PE) in cassetta 4-5-6-7-8-10 12-14-17-19 mm	1670
098990135	9899 920PE/C10	termoformato vuoto	

