




**920/55**
**Cricchetto reversibile con attacco quadro maschio 1/2", cromato**

**UNI/ISO 3315 DIN 3122**

La pressione della mano sulla testa non provoca l'inversione e permette sempre il ritorno libero della leva.

**Caratteristiche:**

- Ingombro minimo della testa
- Spazio limitato di manovra, solo 5° grazie ai 72 denti della corona
- Nessuna possibilità di slittamento o sganciamento sotto sforzo
- Inversione con una sola mano
- Ottime caratteristiche meccaniche
- Riduzione del carico di lavoro, 17 denti sempre in presa

|  | art.   | L<br>mm | Ø<br>mm | A<br>mm |  | <br>g |
|---|--------|---------|---------|---------|---|--|
| <b>009200882</b>  | 920/55 | 275     | 40      | 43      | 1/2   | 475  |

