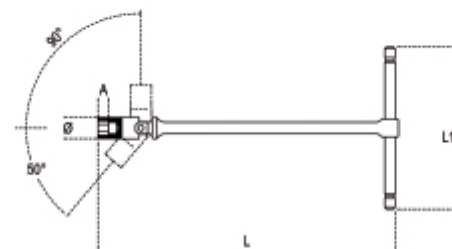





**952AS**
**Chiave a T cromata con bussola esagonale snodata**


La chiave a bussola Beta 952 con impugnatura a T è adatta per avvitiamenti rapidi e ripetitivi. Lo snodo mantiene la propria funzione nel corso degli anni, senza bisogno di alcuna regolazione.

**Caratteristiche:**

- Misure in pollici
- Angolo di rotazione della bussola di 50°
- Possibilità di utilizzo a 90° in posizione fissa
- Asta di manovra scorrevole e arrestabile nella posizione desiderata su tutta la lunghezza della chiave
- Triplice marcatura della misura sulla testa per facilitarne l'identificazione



	art.		Ø	A	L	L1	
009520256	952AS 1/4	1/4	9,5	5,0	395	145	165
009520258	952AS 5/16	5/16	12,1	6,0	395	165	165
009520260	952AS 3/8	3/8	14,6	8,0	400	160	165
009520261	952AS 7/16	7/16	15,8	8,0	400	160	280
009520263	952AS 1/2	1/2	18,7	10,0	432	175	385
009520264	952AS 9/16	9/16	19,7	10,0	432	175	385
009520266	952AS 5/8	5/8	22,0	11,0	450	200	580
009520267	952AS 11/16	11/16	23,4	12,0	450	200	580
009520269	952AS 3/4	3/4	26,0	13,0	500	230	905