




956E
chiavi a bussola con attacco quadro femmina 3/8" per candele d'accensione

ISO 11168

- All'interno della bocca una molla di ritenzione agisce sull'esagono della candela per trattenerla
- Una protezione in gomma protegge la ceramica della candela



	art.	 mm - "	D mm	L mm	 g
009560018	956E 14	14 9/16	18,8	70	85
009560020	956E 16	16 5/8	21,4	70	100
009560021	956E 17,8	17,8 11/16	23,6	70	125
009560022	956E 20,8	20,8 13/16	27,0	70	150