




960AVE **Outil pour le contrôle des injecteurs électroniques Diesel Common Rail**

- Permet de mesurer facilement et rapidement le flux de carburant de retour des injecteurs
- Possibilité de mesurer jusqu'à 6 injecteurs simultanément
- Le kit inclut les adaptateurs pour les systèmes BOSCH, SIEMENS, DENSO et DELPHI.

 430x310x50 mm -  2,0 kg

	art.	
009600245	960AVE	2

