





960T/C11**Zestaw nasadek do demontażu/montażu czujników**

Zawartość zestawu:

- 1 nasadka dwustronna sześciokątna, rozmiar 1" - 11/16", do czujników ciśnienia oleju
- 1 nasadka sześciokątna, 29 mm, do sond lambda
- 1 nasadka dwunastokątna, 27 mm, do wtryskiwaczy
- 1 nasadka sześciokątna, 22 mm, do czujników podciśnienia
- 1 nasadka sześciokątna, 22 mm, o długości 80 mm, do sond lambda
- 1 nasadka sześciokątna, 22 mm, o długości 90 mm, do sond lambda
- 1 nasadka sześciokątna, 22 mm, kompaktowa, o długości 30 mm, do sond lambda
- 1 nasadka sześciokątna, 22 mm, kompaktowa, o długości 50 mm, do sond lambda
- 1 nasadka dwunastokątna, 22 mm, kompaktowa, o długości 34 mm, do sond lambda
- 1 nasadka sześciokątna, 22 mm, cylindryczna
- 1 gwintownik M18x1.5

 3,1 kg 330x270x25 mm

	art.	
009600031	960T/C11	3,1