

Χαρακτηριστικά

- Επιφάνεια εργασίας από ξύλο πολλαπλών στρώσεων
- 4 ρόδες, Ø 125 mm
- 2 σταθερές και 2 περιστρεφόμενες (μία με φρένο), με εξέχον κάλυμμα
- Ικανότητα σε στατικό φορτίο: 1200 kg

Τμήμα 7 συρταριών

588x367 mm, με γλίστρες με ρουλεμάν:

6 συρτάρια ύψους 70 mm

1 συρτάρι ύψους 240 mm

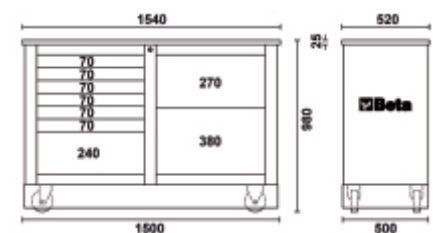
- Οι βάσεις των συρταριών προστατεύονται με αφρώδες ελαστικό ταπί
- Κεντρική κλειδαριά ασφαλείας εμπρός
- Σύστημα ανοίγματος σε όλο το μήκος του συρταριού
- Πρόσοψη συρταριών από αλουμίνιο




Τμήμα 2 συρταριών

588x367x270 mm και 588x367x380 mm, με γλίστρες με ρουλεμάν

- Οι βάσεις των συρταριών προστατεύονται με αφρώδες ελαστικό ταπί
- Κεντρική κλειδαριά ασφαλείας εμπρός
- Σύστημα ανοίγματος σε όλο το μήκος του συρταριού
- Πρόσοψη συρταριών από αλουμίνιο

□ 123 kg



	Art		
039390101	C39MD-O		Πορτοκαλί
039390102	C39MD-G		RAL 7016

Σαρώστε τον κωδικό QR για πρόσβαση στην

Προδιαγραφές, μέσα και τεκμηρίωση με ένα κλικ.

