

## C39SM

## Spezieller Werkzeugwagen vom Typ Racing SM

### Technische Merkmale

- Arbeitsfläche aus Multiplexplatte
- 4 Räder Ø 125 mm
- 2 starre und 2 lenkbare (eins mit Bremse) mit Schutzabdeckung
- Statische Belastung: 1200 kg

### Modul mit 7 Schubladen

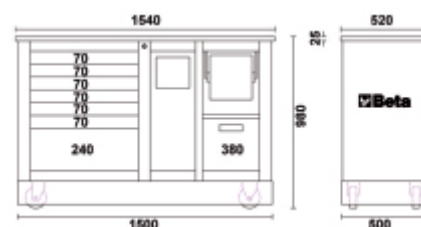
mit Teleskopführungen, kugellagert, 588x367 mm:





- 6 Schubladen Höhe 70 mm
- 1 Schublade Höhe 240 mm
- Schubladenböden mit Schaumgummibelag
- Zentralverriegelung mit vorderem Sicherheitsschloss
- Über die gesamte Schubladenlänge positioniertes Öffnungssystem
- Schubladenfront aus Aluminium

### Servicemodul

- Eingebauter Mülleimer
- Papierrollenfach
- 1 großes Ablagefach 420x305x270 mm

 125 kg



|  | art.    |   |                 |
|---|---------|---|-----------------|
| 039390001   | C39SM-O |   | Orange          |
| 039390002   | C39SM-G |  | RAL 7016        |
| 039390003   | C39SM-R |  | RAL 3000 - 7016 |