





C39/6

Werkzeugwagen mit sechs Schubladen

Haupteigenschaften:

- Sechs Schubladen mit Teleskopführungen, kugellagert, 588x367 mm:
- 4 Schubladen Höhe 70 mm
- 1 Schublade Höhe 140 mm
- 1 Schublade Höhe 280 mm
- Schubladenböden mit Schaumgummibelag.
- Vier Räder Ø 125 mm:
- 2 starre und 2 lenkbare (eins mit Bremse).
- Zentralverriegelung mit vorderem Sicherheitsschloss.
- Über die gesamte Schubladenlänge positioniertes Öffnungssystem.
- Statische Belastung: 1200 kg.
- Arbeitsplatte aus Thermokunststoff.
- Integrierte seitliche und hintere Fläschchenhalter.
- Integrierter Papierrollenhalter.
- Streben und Schubladenfront aus Aluminium.

 59 kg

	art.		
039000031	C39-6/O		Orange
039000032	C39-6/G		Grau
039000033	C39-6/R		Rot

