

## C41H Werkzeugwagen mit 2 stapelbaren Modulen

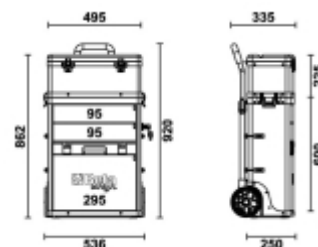
### Haupteigenschaften:










- Rahmen aus Blech und Kunststoffablagen: äußerst robust und gewichtsreduziert.
- 2 getrennte Module:
  - 1 oberer Korb,
  - 1 Modul mit 2 95 mm hohen Schubladen,
  - 1 66 mm hohen herausziehbaren Kunststoffkasten und 1 295 mm hohen Schublade.
- Große Räder (160 mm), für einen einfacheren Transport auch auf Treppen in die Struktur integriert.
- Zentralverschluss, seitlich, zum Schließen der 2 Schubladen des unteren Moduls.
- Schubladen mit Teleskopführungen, kugellagert, mit doppeltem Verschlusshaken.
- Teleskopgriff aus Aluminium.
- Integrierte Kunststoffschale für Kleinteile im oberen Korb.
- Untere Schublade mit doppelter Teleskopführung

• Empfohlene Sortimente: 5940/SBK, 5941VU/M und 5915VU/5

\* Farben auf Anfrage verfügbar

 21 kg



	art.			
041000002	C41H-O		Orange	Werkzeugwagen leer RAL 2011
041000005	C41H-N		Schwarz	RAL 9005
041000006	C41H-B		Blau	RAL 5002
041000008	C41H-R		Rot	RAL 3000
041000010	C41H-G		Grau	RAL 7016
041000012	C41H-Y		Gelb	RAL 1023
041000021	C41H-W		Weiß	RAL 9016
041000024	C41H-V		Grün	RAL 6016