



## BETA C41H

### Carrinho de ferramentas com 2 módulos empilháveis



## Caraterísticas

Projetado para oferecer alto desempenho mesmo em ambientes de trabalho intensivo, ele alia robustez, conforto e versatilidade.

### LEVEZA

A combinação de chapa metálica e plástico técnico torna o carrinho sólido, porém leve, ideal para uso profissional e diário.

### ORGANIZAÇÃO

Os módulos separáveis, as gavetas práticas e o estojo para peças pequenas permitem que você gerencie melhor todo tipo de ferramenta e peças pequenas.

### PRATICIDADE

As rodas grandes e a alça telescópica tornam o carrinho fácil de mover, mesmo em superfícies irregulares ou escadas.



### RODAS Ø 160 MM

Rodas de grande diâmetro integradas à estrutura, ideais para enfrentar facilmente até mesmo degraus.



### CABO TELESCÓPICO

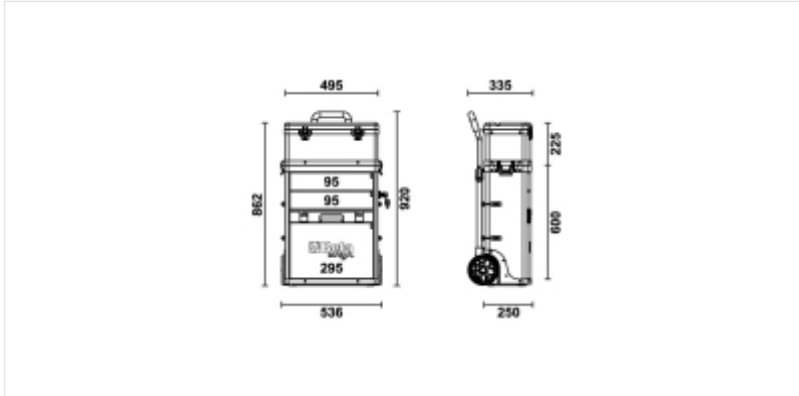
A alça extensível de alumínio permite um transporte confortável e seguro, mesmo em longas distâncias.











### SEGURANÇA GARANTIDA

A trava lateral centralizada trava as gavetas do módulo inferior, protegendo as ferramentas durante o transporte.

## Dimensões



## Referências

	Art.		Cor	
041000002	C41H-O		Laranja	Carro RAL 2011
041000005	C41H-N		Preto	RAL 9005
041000006	C41H-B		Azul	RAL 5002
041000008	C41H-R		Vermelho	RAL 3000
041000010	C41H-G		Cinzento	RAL 7016
041000012	C41H-Y		Amarelo	RAL 1023
041000021	C41H-W		Branco	RAL 9016

**Digitalize o código QR para aceder ao separador web**

Especificações, suportes e documentação num

