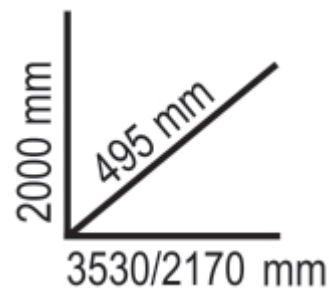




**C45PRO GW**
**Sestava dílenského nábytku C45PRO**

Sestava obsahuje:

- 1 dřevěnou pracovní desku (C45PW/3-2,0MT)
- 1 dřevěnou pracovní desku (C45PW/1-0,7MT)
- 1 dvoudveřový modul (C45PRO MA)
- 1 vozík na nářadí se 7 zásuvkami (C45PRO C7)
- 1 modul se 7 zásuvkami (C45PRO M7)
- 1 modul se 2 navijáky a 3 zásuvkami (C45PRO ACT)
- 1 rohový díl s dřevěnou pracovní deskou (C45PRO CORNER/W)
- 1 děrovaný panel na nářadí (C45PRO PF)
- 1 děrovaný panel na nářadí s otvorem pro elektrickou zásuvku (C45PRO PFE)
- 2 nástěnné skříňky (C45PRO PM)
- 1 panel na nářadí s roletou (C45PRO PAS)
- 6 držáků na zeď, široký typ (C45PRO SL)
- 2 držáky na zeď, úzký typ (C45PRO SS)
- 2 jednodveřové skříně na nářadí (C45PRO AS1)

 504 kg


		art.
	045000037	C45PRO GW