
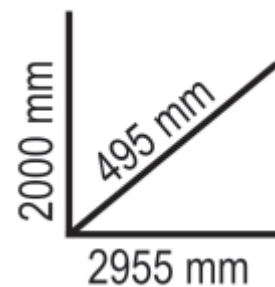



**C45PRO HW**
**Kombi-Werkstatteinrichtung C45PRO**

Kombi-Werkstatteinrichtung bestehend aus:

- 1 Multiplex-Arbeitsplatte (C45PW/3-2,0MT)
- 1 festes Modul mit zwei integrierten Aufrollern (C45PRO ACT)
- 1 Werkzeugwagen mit 7 Schubladen (C45PRO C7)
- 1 festes Modul mit 4 Schubladen (C45PRO M4)
- 3 Wandhängeschränke (C45PRO PM)
- 3 Werkzeuglochplatten (C45PRO PF)
- 3 Wandbügel, breiter Typ (C45PRO SL)
- 1 Wandbügel, schmaler Typ (C45PRO SS)
- 1 2-türiger Schrank (C45PRO AS2)

 299 kg



	 art.	art.
	045000039	C45PRO HW