


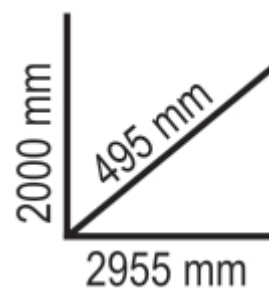

C45PRO HW


Zestaw mebli warsztatowych C45PRO

Elementy składowe:

- 1 Błat roboczy z wielowarstwowej płyty drewnianej (C45PX/3-2,0MT)
- 1 Moduł stały z 2 zwijadłami (C45PRO ACT)
- 1 Wózek narzędziowy z 7 szufladami (C45PRO C7)
- 1 Moduł stały z 4 szufladami (C45PRO M4)
- 3 Szafki wiszące (C45PRO PM)
- 3 Panele perforowane (C45PRO PF)
- 3 Wsporniki ścienne, typ szeroki (C45PRO SL)
- 1 Wspornik ścienny, typ wąski (C45PRO SS)
- 1 Szafa dwudrzwiowa (C45PRO AS2)

 299 kg



		art.
	045000039	C45PRO HW