
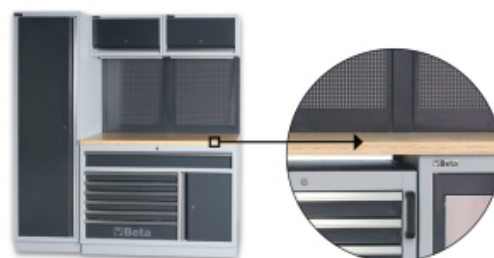
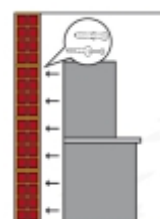



C45/EW
Combinação de equipamentos de oficina C45

Combinação compreendendo:

- 2 painéis de ferramentas perfurados (C45PF)
- 2 gabinetes de parede (C45PM)
- 2 suportes de parede, tipo largo (C45SL)
- 1 suporte de parede, tipo estreito (C45SS)
- 1 armário de ferramentas de porta única (C45AS1)
- Módulo fixo com 7 gavetas e tampo de madeira multi-camadas (C45M7A / W):
- 1 gaveta 1248x406 mm
- 6 gavetas 782x406 mm
- 5 gavetas de 85 mm de altura, 1 gaveta de 155 mm de altura
- 1 compartimento de objeto com prateleira intermediária e porta

 173,6 kg



		art.
	045000079	C45/EW