



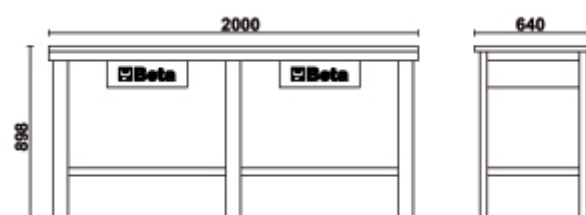


- Pracovní deska vyrobená z natřeného kovového plechu s vnějším okrajem
- Ocelový rám s 6 opěrnými nohama
- Statická nosnost: 1200 kg
- Hodí se pro panelový držák náradí C57P; nelze připevnit k pracovní desce
- Dvě zásuvky se zámkem
- Lze připevnit k podlaze

□ 82 kg

	Art		
056000201	C56-O		Orange
056000202	C56-G		RAL 7016
056000203	C56-R		RAL 3000 - 7016



Naskenujte QR kód pro přístup k webové kartě

Specifikace, média a dokumentace jedním kliknutím.

