


C58BC-W1,6 4C
Werkbank, Länge 1,6 m, mit Arbeitsplatte aus Holz und 4 Schubladen
Hauptmerkmale:

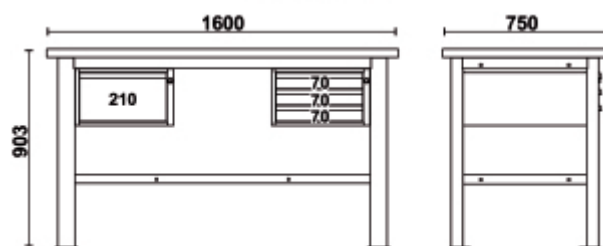

- Multiplex-Arbeitsplatte, 1.600x750 mm, Stärke 38 mm
- 4 Schubladen (367x588 mm) mit kugelgelagerten Teleskopführungen:
1 Schublade Höhe 210 mm
3 Schubladen Höhe 70 mm.
- Schubladenböden durch Moosgummimatten geschützt
- Jede Schublade kann bis zu 4 tiefgezogene Schalen aus EVA-Schaum oder ABS aufnehmen
- Zentralverriegelung vorne
- Stahlstruktur mit 2 Stützbeinen
- Bohrungen zum Einbringen eines Schraubstocks (Art. 1599F/150 - 1599GI/150, separat zu bestellen)
- Untere Aufbewahrungsfläche, 1.288x335 mm, Stärke 40 mm
- Ausgelegt auf die Befestigung am Fußboden
- Statische Belastbarkeit: 1.000 kg, Gewicht muss gleichmäßig verteilt sein




Montage des folgenden Zubehörs möglich:

- Seitliche Lochplatte Art. C58PFL
- Seitenwand zum Sturzschutz, 1.600 mm, C58BAC 1,6

 103,5 kg

1.600x750x904 mm



	art.		
058000612	C58BC-W1,6 4C/O		Orange
058000614	C58BC-W1,6 4C/A		RAL 7016