

**C58BC-W2,1 8CA**
**Werkbank, Länge 2,1 m, mit Arbeitsplatte aus Holz, 8 Schubladen und Türmodul**
**Hauptmerkmale:**

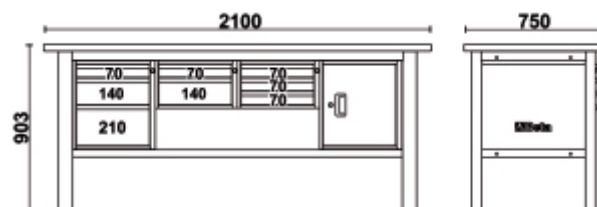
- Multiplex-Arbeitsplatte, 2.100x750 mm, Stärke 38 mm
- 8 Schubladen (367x588 mm) mit kugelgelagerten Teleskopführungen:
- 5 Schubladen Höhe 70 mm
- 2 Schubladen Höhe 140 mm
- 1 Schublade Höhe 210 mm.
- Schubladenböden durch Moosgummimatten geschützt
- Jede Schublade kann bis zu 4 tiefgezogene Schalen aus EVA-Schaum oder ABS aufnehmen
- Zentralverriegelung vorne
- 1 Türmodul mit Schloss
- Stahlstruktur mit 2 Stützbeinen
- Bohrungen zum Einbringen eines Schraubstocks (Art. 1599F/150 - 1599GI/150, separat zu bestellen)
- 2 untere Aufbewahrungsflächen, 1.788x335 mm, Stärke 40 mm
- Statische Belastbarkeit: 800 kg, Gewicht muss gleichmäßig verteilt sein
- Ausgelegt auf die Befestigung am Fußboden




**Montage des folgenden Zubehörs möglich:**

- Seitliche Lochplatte Art. C58PFL
- Seitenwand zum Sturzschutz, 2.100 mm, C58BAC 2,1

 174 kg

2.100x750x904 mm



	art.		
058000635	C58BC-W2,1 8CA/O		Orange
058000640	C58BC-W2,1 8CA/A		RAL 7016