






**C58P**
**Werkzeugwand**

- Werkzeugwand mit Langlöchern auch zum Aufhängen.
- Modell mit Jalousieverschluss aus lackiertem Aluminium und Sicherheitsschloss.
- Zwei abnehmbare Lochtafeln zur Unterbringung der Werkzeuge.
- Abmessungen: 1360 x 930 mm

 **47,5 kg**

	art.		
058000221	C58P-O		Orange
058000222	C58P-G		RAL 7016
058000223	C58P-R		Rot

