



BETA C59A

Établi « Endurance » avec 1 commode à 6 tiroirs



Caractéristiques

Établi robuste et fiable, conçu pour répondre à tous les besoins de travail.

ORGANISATION MAXIMALE

6 tiroirs de différentes hauteurs et guides télescopiques à roulements à billes pour assurer une grande capacité de rangement et une accessibilité facile.

DESIGN INCOMPARABLE

L'établi Beta allie design moderne et fonctionnalité, transformant l'environnement de travail en un espace efficace mais élégant.

POLYVALENT

Disponible en 3 variantes de couleurs (orange, rouge et gris anthracite), il s'adapte parfaitement à tout environnement de travail.



ROBUSTESSE

Plateau en contreplaqué robuste, profondeur 70 cm, avec possibilité de montage d'un étau 1599F/125 ou 1599GI/125.



CAPACITÉ DE CHARGE ÉLEVÉE

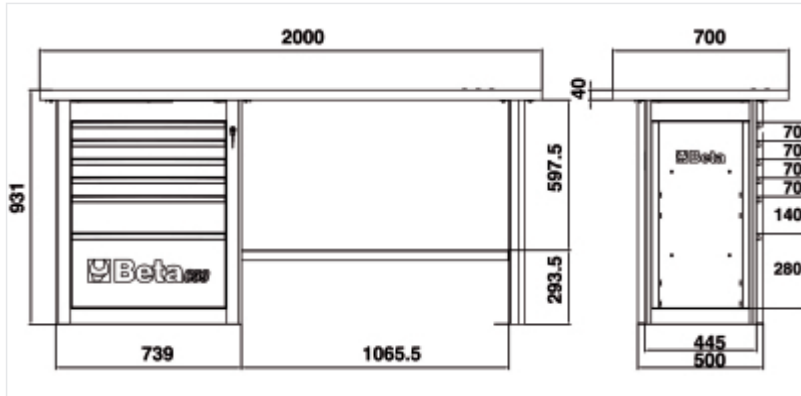
Avec une capacité de charge statique allant jusqu'à 1 500 kg, il garantit une fiabilité pour les charges lourdes et une utilisation intensive.








TIROIRS PERSONNALISABLES

Les tiroirs peuvent être équipés de modules porte-outils en EVA souple ou en ABS rigide, les rendant ainsi adaptés à tous les besoins de travail.

Dimensions



Références

	Art.		Couleur
059000011	C59A-O		RAL 2011 - 7016
059000051	C59A-R		RAL 3000 - 7016
059000031	C59A-A		RAL 7016

Scannez le code QR pour accéder à l'onglet Web
Spécifications, médias et documentation en un clic.

