



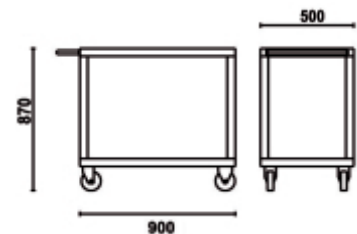


- Blat i półka wyłożone gumą antypoślizgową.
- Ergonomiczny uchwyt.
- Cztery koła Ø 125 mm:  
2 stałe i 2 skrętne z hamulcem
- Max. obciążenie statyczne: 750 kg (rozłożone na blat i półkę).

□ 37 kg

900x500x870 mm

	Art		
051000501	CP51 O		Pomarańczowy
051000502	CP51 G		RAL 7016
051000503	CP51 R		RAL 3000 - 7016



**Zeskanuj kod QR, aby uzyskać dostęp do zakładki**

Specyfikacje, media i dokumentacja dostępne za

