



BETA RSC24A/6

Carro com 6 gavetas, com sistema anti-inclinação



Caraterísticas

Beta RSC24A/6: a evolução da histórica C24SA. Equipada com um sistema anti-tombamento, oferece uma segurança inigualável para cada trabalho.

ORGANIZAÇÃO DO TRABALHO GARANTIDA

A possibilidade de personalizar o carro com uma vasta gama de acessórios permite-lhe manter tudo o que precisa sempre arrumado e ao seu alcance:
4 gavetas altura 70 mm

RESISTÊNCIA AO DESGASTE

O design cuidadoso e a seleção de materiais fazem do RSC24A/6 um carro de ferramentas que pode ajudar o trabalho de qualquer profissional ao longo dos anos.

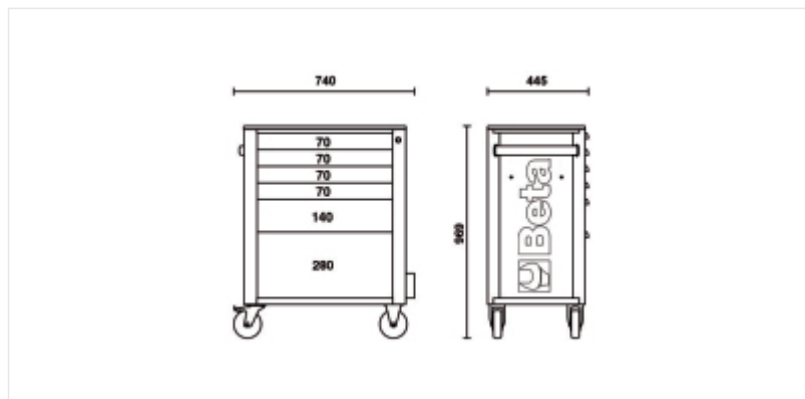
ROBUSTEZ E CARÁCTER PRÁTICO

A nova estrutura suporta grandes cargas de peso sem se deformar. A mobilidade do carro é também melhorada pelo prático punho incorporado na estrutura.






PROTECÇÃO GARANTIDA

Com o sistema anti-tombamento, o carro de ferramentas mantém-se sempre estável, evitando acidentes aquando da abertura de várias gavetas.
Indispensável para quem trabalha com ferramentas pesadas ou materiais em quantidade, garantindo um ambiente

Dimensões



Referências

	Art.		Cor
024004161	RSC24A/6-O		RAL 2011 - 7016
024004163	RSC24A/6-R		RAL 3000 - 7016
024004167	RSC24A/6-A		RAL 7016

Digitalize o código QR para aceder ao separador web

Especificações, suportes e documentação num

