

## RSC24L-CAB

## Werkzeugwagen mit 7 Schubladen und Ablageschrank





Werkzeugwagen Beta mit 7 Schubladen mit Teleskopführungen, kugelgelagert, 588x367 mm:

- 5 Schubladen Höhe 70 mm
- 1 Schublade Höhe 140 mm
- 1 Schublade Höhe 210 mm

Eigenschaften:

- Schubladenböden mit Schaumgummibelag
- Vier Räder Ø 125 mm: 2 fest und 2 drehbar (gebremst)
- Zentralverriegelung mit vorderem Schloss
- Seitlicher Ablageschrank mit verschließbarem Schrankflügel und höhenverstellbarem interner Ablage
- Statische Belastung: 1.100 kg
- Multiplex-Arbeitsplatte mit Bohrungen zum Einbringen eines Schraubstocks (1599F/100, separat zu bestellen)
- Integrierter Papierrollenhalter
- Zwei Flaschenhalter (hinten)
- Integrierter seitlicher Flaschenhalter

 82 kg

	art.		
024004471	RSC24L-CAB/O		RAL 2011 - 7016
024004473	RSC24L-CAB/R		RAL 3000 - 7016
024004477	RSC24L-CAB/A		RAL 7016

