

RSC24/6 Werkzeugwagen mit 6 Schubladen

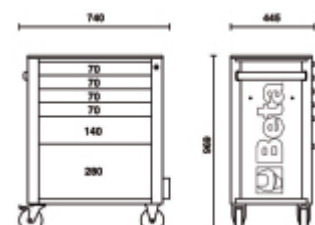
Neue ABS-verstärkte Arbeitsfläche, auf die der Werkzeugkasten RSC22, RSC23, RSC23C oder RSC23T aufgesetzt werden kann.









Haupteigenschaften:

- 6 völlig herausnehmbare Schubladen mit Teleskopführungen, kugelgelagert, 588x367 mm:
- 4 Schubladen Höhe 70 mm
- 1 Schublade Höhe 140 mm
- 1 Schublade Höhe 280 mm
- Multifunktionale Auflagefläche mit Seitenwänden zum Sturzschutz und acht Löchern zur Aufnahme der Schraubendreher
- Vier Räder Ø 125 mm:
- 2 starre und 2 lenkbare (davon 1 gebremst).
- Zentralverriegelung mit vorderem Sicherheitsschloss.
- Statische Belastung: 800 kg.
- Integrierter seitlicher Flaschenhalter (beidseitig montierbar).
- Montage des folgenden Zubehörs möglich:
- Arbeitsfläche aus Holz Art. 2400 RSC24/PL
- Werkzeuglochtafel Art. 2400 RSC24/PF
- Computerhalter Art. 2400 RSC24/SPC
- Klappbares Regal Art. 2400 RSC24/MP
- Dokumentenhalter 2400 RSC24/IPD (erhältlich in Anthrazitgrau und Schwarz)
- Papierrollenhalter für vorgestanzte Rollen 2400 RSC24/PC (erhältlich in Anthrazitgrau und Schwarz)
- Schubladenböden mit Schaumgummibelag.
- Jede Schublade kann bis zu 4 Schaumstoffeinsätze aus EVA oder feste Thermoformateinsätze aus ABS aufnehmen.

 62 kg

Die Weiterentwicklung des Werkzeugwagens C24S!
Verstärkte Arbeitsfläche und eine große Auswahl an Spezialzubehör!
In 7 verschiedenen Farbkombinationen lieferbar!



|  | art. | | |
|---|-----------|------------|-----------------|
|  | 024004060 | RSC24/6-FO | Orange |
|  | 024004061 | RSC24/6-O | RAL 2011 - 7016 |
|  | 024004062 | RSC24/6-G | RAL 9006 - 7016 |
|  | 024004063 | RSC24/6-R | RAL 3000 - 7016 |
|  | 024004066 | RSC24/6-B | RAL 5015 - 7016 |
|  | 024004067 | RSC24/6-A | RAL 7016 |
|  | 024004069 | RSC24/6-N | RAL 9005 |