



BETA RSC50 2.0 PX/2-1,5MT
Encimera en MDF forrada con
acero inoxidable de 1,5 m, para
banco de trabajo, para para

Características

Profundo, versátil y con accesorios.

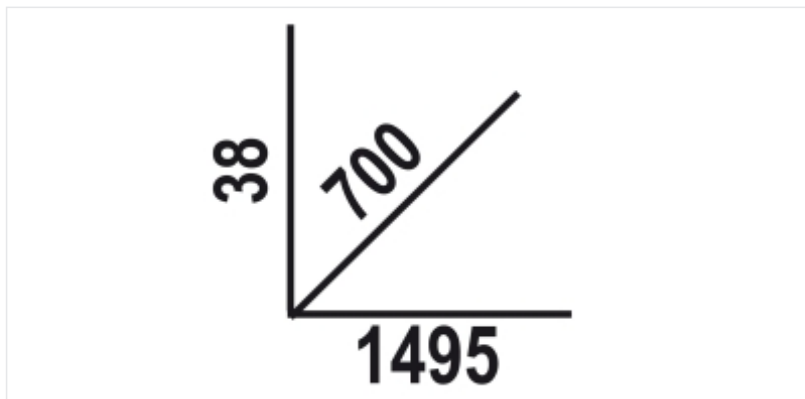
PROFUNDIDAD

70 cm de profundidad para una experiencia de trabajo inigualable en términos de comodidad.



VERSATILIDAD

Equipada con orificios, ideal para montar una mordaza 1599P/125.

Dimensiones



Referencias

|  | Art. | |
|---|----------------------|--|
| 050001131 | RSC50 2.0 PX/2-1,5MT |  XXX kg |

Escanee el código QR para acceder a la pestaña web
Especificaciones, multimedia y documentación en un

