




RSC50 E
Combinação de mobiliário modular para oficina, RSC50

Combinação composta por:

- 1 bancada de 2.240 mm de comprimento (RSC50 PG/3-2,2MT)
- 1 módulo de serviço fixo com 2 gavetas (RSC50 MS-2C)
- 1 módulo fixo com 7 gavetas (RSC50 M7)
- 1 módulo fixo de duas portas (RSC50 MA)
- 3 armários de parede (RSC50 PM)
- 3 painéis de ferramentas perfurados superiores (RSC50 PFS)
- 3 painéis de ferramentas perfurados inferiores (RSC50 PFI)
- 3 pares de colunas direita/esquerda (RSC50 P/2MDX-SX)

 266 kg



		art.
	050001025	RSC50 E