




RSC50 E
Combinación para mobiliario de taller RSC50

Combinación compuesta por:

- 1 encimera de 2.240 mm (RSC50 PG/3-2,2MT)
- 1 módulo fijo auxiliar con 2 cajones (RSC50 MS-2C)
- 1 cajonera fija con 7 cajones (RSC50 M7)
- 1 módulo fijo de 2 puertas (RSC50 MA)
- 3 armarios superiores de pared (RSC50 PM)
- 3 paneles perforados porta-herramientas superiores (RSC50 PFS)
- 3 paneles perforados porta-herramientas inferiores (RSC50 PFI)
- 3 pares de montantes derecha/izquierda (RSC50 P/2MDX-SX)

 266 kg



		art.
	050001025	RSC50 E