
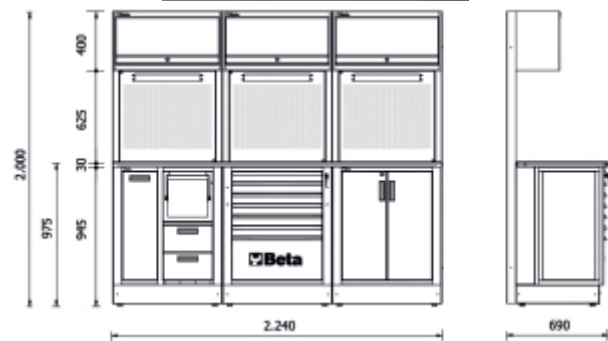




RSC50 E
Combinaison d'ameublement d'atelier RSC50

Combinaison comprenant :

- 1 plan de travail de 2240 mm (RSC50 PG/3-2,2MT)
- 1 module fixe de propreté avec 2 tiroirs (RSC50 MS-2C)
- 1 module fixe à 7 tiroirs (RSC50 M7)
- 1 module fixe à 2 portes (RSC50 MA)
- 3 meubles hauts muraux (RSC50 PM)
- 3 panneaux porte-outils perforés supérieurs (RSC50 PFS)
- 3 panneaux porte-outils perforés inférieurs (RSC50 PFI)
- 3 paires d'étriers (RSC50 P/2MDX-SX)

 266 kg



		art.
	050001025	RSC50 E