
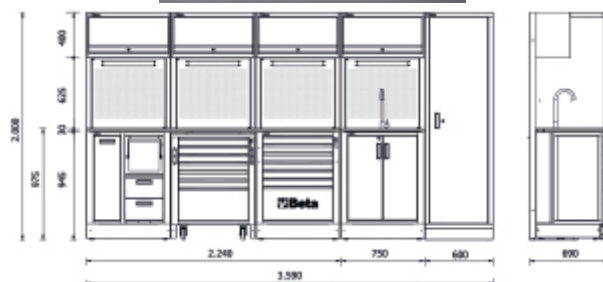



RSC50 H
Σύνθετο εξοπλισμού συνεργείου RSC50

Συνδυασμός που περιλαμβάνει:

- 1 επιφάνεια εργασίας μήκους 2232 mm (RSC50 P/3-2.2MT)
- 1 σταθερή μονάδα service με 2 συρτάρια (RSC50 MS-2C)
- 1 τρόλεϊ με 7 συρτάρια (RSC50 C7)
- 1 σταθερή μονάδα με 7 συρτάρια (RSC50 M7)
- 1 σταθερή μονάδα με ενσωματωμένο νεροχύτη (RSC50 ML)
- 4 επίτοιχα ερμάρια (RSC50 PM)
- 4 άνω διάτρητοι πίνακες εργαλείων (RSC50 PFS)
- 4 κάτω διάτρητοι πίνακες εργαλείων (RSC50 PFI)
- 4 ζεύγη δεξιών/αριστερών ορθοστατών (RSC50 P/2MDX-SX)
- 1 ερμάριο εργαλείων μονής πόρτας (RSC50 A1)

 417 kg



| |  | art. |
|--|---|---------|
| | 050001040 | RSC50 H |