
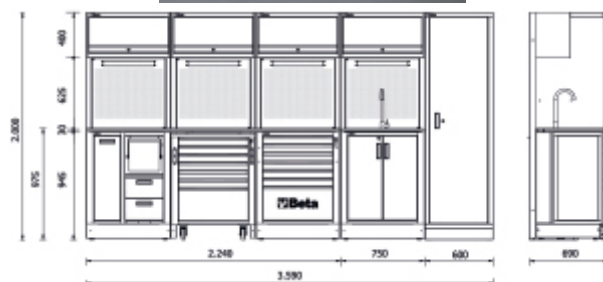



RSC50 H
Werkplaatsinrichting RSC50

Combinatie bestaande uit:

- 1 2.240 mm lang werkblad (RSC50 PG/3-2,2MT)
- 1 vaste servicemodule met 2 laden (RSC50 MS-2C)
- 1 gereedschapswagen met 7 laden (RSC50 C7)
- 1 vaste module met 7 laden (RSC50 M7)
- 1 vaste module met ingebouwde gootsteen (RSC50 ML)
- 4 wandkasten (RSC50 PM)
- 4 bovenste geperforeerde gereedschapspanelen (RSC50 PFS)
- 4 onderste geperforeerde gereedschapspanelen (RSC50 PFI)
- 4 paar rechter/linker steunen (RSC50 P/2MDX-SX)
- 1 enkele deur gereedschapskast (RSC50 A1)

 417 kg



		art.
	050001040	RSC50 H