













T112 Wkład profilowany sztywny z zestawem narzędzi

 1,3 kg

32

	art.	
024240112	T112	Wkład profilowany sztywny z zestawem narzędzi
024000480	TV112	Wkład profilowany T112 pusty



- n. **861TX**: końcówka 1/4" wkrętakowa profil Torx®  ● 1/4-T6÷T15
- n. **866TX**: końcówka 1/4" wkrętakowa profil Torx®  ● 5/16-T20÷T55
- n. **895/1**: nasadka 1/4" z uchwytem do końcówek wkrętakowych  1/4x 1/4
- n. **895/6**: nasadka 1/4" z uchwytem do końcówek wkrętakowych  5/16x 1/2
- n. **900FTX**: nasadka 1/4" profil Torx® wewnętrzny   1/4-E4÷E10
- n. **920FTX**: nasadka 1/2" profil Torx® wewnętrzny   1/2-E12÷E24
- n. **920TX**: nasadka 1/2" z końcówką trzypiętą profil Torx®   1/2-T55L-T60-T70L